




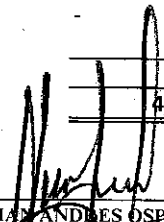
AIDALAB S.A.S  
NIT 900.384.652 - 4

ESTADO DE SITUACIÓN FINANCIERA AL 31 DE DICIEMBRE DE 2020  
(Cifras expresadas en pesos Colombianos)

		2020	2019
<b>ACTIVOS</b>			
	Nota		
1101 Efectivo y equivalentes de efectivo	3	290,136,872	312,420,471
1203 Inversiones e Instrumentos derivados	4	2,152,996,095	
1301 Deudores del Sistemas - Precio de la Transaccion	5	739,276,676	2,666,268,226
1314 Activos No Financieros Anticipos	5	65,177,533	11,284,059
1315 Anticipo de Impuestos y Contribuciones o saldo a favor	6	427,276,231	1,372,689,615
1320 Deudores Varios	7	2,455,481	2,104,858
1321 Deterioro Acumulado de Cuentas por Cobrar (CR)	5	912,000	9,012,812
1403 Inventarios Para ser Consumidos en la Prestacion de Se	8	243,614,722	296,148,997
<b>Total activos corrientes</b>		<b>3,920,021,610</b>	<b>4,651,903,414</b>
<b>Activos no corrientes</b>			
1501 Propiedades, planta y equipo	9	447,383,477	266,306,002
1503 Depreciacion acumulada propiedad, planta y equipo	9	176,034,898	153,128,024
1635 Licencias	11	2,359,432	1,044,482
1698 Amortizacion acumulada licencias	11	1,396,951	271,851
1816 Activos por impuestos diferidos	12	8,665,781	11,339,049
<b>Total activos no corrientes</b>		<b>280,976,841</b>	<b>125,289,658</b>
<b>Total activos</b>		<b>4,200,998,451</b>	<b>4,777,193,072</b>
<b>PASIVOS Y PATRIMONIO</b>			
<b>Pasivos corrientes</b>			
2102 Obligaciones Financieras al Costo Amortizado	13		416,799
2105 Cuentas por Pagar - al Costo	14	292,333,135	704,665,116
2120 Costos y Gastos Por Pagar al Costo	14	184,257,687	235,768,241
2201 Retencion en la Fuente	14	51,018,248	11,717,474
2202 De Renta y Complementarios	14	348,000,000	421,295,000
2204 De Industria y Comercio	14	22,685,700	24,049,800
2501 Otros Pasivos Anticipo y Avances Recibidos	14	1,326,634	205,429,175
2301 Beneficios a los Empleados a corto Plazo	15	62,481,585	143,177,991
2131 Aportes y otros Descuentos de Nomina	15	16,861,041	44,956,866
<b>Total pasivos corrientes</b>		<b>978,964,030</b>	<b>1,791,476,462</b>
<b>Pasivos no corrientes</b>			
2402 Provisiones para Costos y Gastos	16	240,000	240,000
2725 Pasivo por Impuesto Diferido	17	1,974,930	1,974,930
<b>Total pasivos no corrientes</b>		<b>2,214,930</b>	<b>2,214,930</b>
<b>Total pasivos</b>		<b>981,178,960</b>	<b>1,793,691,392</b>
<b>Patrimonio de los accionistas</b>			
3101 Capital suscrito y pagado	18	20,000,000	20,000,000
3101 Reservas Obligatorias	18	40,474,845	40,474,845
3303 Reservas Ocasionales	18	1,030,000,000	1,030,000,000
3502 Resultados Acumulados	18	1,552,754,678	1,187,506,702
3503 Resultados proceso de convergencia NIIF	19	74,425,843	74,425,843
3501 Resultados del Ejercicio		651,015,811	779,945,976
<b>Total patrimonio</b>		<b>3,219,819,491</b>	<b>2,983,501,680</b>
<b>Total pasivos y patrimonio</b>		<b>4,200,998,451</b>	<b>4,777,193,072</b>

  
AIDA EDILTRUDIS ASCENCIO HERNANDEZ  
GERENTE GENERAL

  
LUZ MARINA RIOS VANEGAS  
CONTADORA  
T.P. 201803-T

  
JULIAN ANDRES OSPINA QUINTERO  
REVISOR FISCAL  
T.P. 118326-T  
Ver Dictamen adjunto






AIDALAB S.A.S

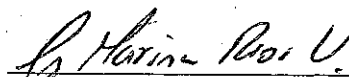
NIT 900.384.652 - 4


**ESTADO DE RESULTADO INTEGRAL  
DEL 1 DE ENERO AL 31 DE DICIEMBRE DE 2020**

(Cifras expresadas en pesos colombianos)

		<u>2020</u>	<u>2019</u>
<b>INGRESOS DE ACTIVIDADES ORDINARIAS</b>			
4125	Unidad Funcional de Apoyo Diagnostico	20 5,047,018,577	5,674,469,185
4175	Devoluciones y Rebajas en Ventas	20 91,034,014	2,733,005
4210	Rendimientos Financieros	20 26,179,264	39,477
4245	Utilidad en venta de Propiedad Planta y Equipo	20 8,052,900	
4255	Indemnizaciones por siniestro	20	1,486,674
4295	Diversos	20 32,914,547	10,688
	<b>TOTAL INGRESOS DE ACTIVIDADES ORDINARIAS</b>	<b>5,023,131,274</b>	<b>5,673,273,019</b>
<b>COSTOS DE PRESTACION DE SERVICIOS</b>			
6125	Unidad Funcional de Apoyo Diagnostico	21 2,881,988,960	3,333,717,117
	<b>TOTAL COSTOS</b>	<b>2,881,988,960</b>	<b>3,333,717,117</b>
<b>GASTOS</b>			
5105	Gastos de Administracion	22 1,072,637,663	1,042,700,270
5123	Deterioro de Inventarios	23 1,364,729	224,543
5205	Gastos de ventas	24 9,194,785	18,593,315
5305	Costos Financieros	25 20,285,478	25,785,540
5315	Otros gastos Incurridos	26 1,137,882	345,842
5350	Gastos Diversos	26 34,832,698	41,324,198
	<b>TOTAL GASTOS</b>	<b>1,139,453,235</b>	<b>1,128,973,708</b>
	<b>GANANCIA O PERDIDA ANTES DE IMPUESTO</b>	<b>1,001,689,079</b>	<b>1,210,582,194</b>
5405	Impuesto a las ganancias	27 350,673,268	426,997,000
5502	Impuesto a las Ganancias Diferido		3,639,218
	<b>Ganancia del período</b>	<b>651,015,811</b>	<b>779,945,976</b>
<b>OTRO RESULTADO INTEGRAL</b>			
		<u>0</u>	<u>0</u>
	<b>RESULTADO INTEGRAL TOTAL</b>	<b>651,015,811</b>	<b>779,945,976</b>

  
AIDA EDILTRUDIS ASCENCIO HERNANDEZ  
GERENTE GENERAL

  
LUZ MARINA RIOS VANEGAS  
CONTADORA  
T.P. 201803-T

  
JULIAN ANDRES OSPINA QUINTERO  
REVISOR FISCAL  
T.P. 118326-T  
Ver Dictamen adjunto


+





AIDALAB S.A.S  
NIT 900.384.652 - 4

**ESTADO DE FLUJOS DE EFECTIVO**  
**DEL 1 DE ENERO AL 31 DE DICIEMBRE DE 2020**

	2020	2019
<b>Flujos de efectivo por actividades de operación</b>		
Recaudos recibidos de cliente	6,696,975,540	4,719,838,408
Pagos a proveedores y acreedores	3,368,830,840	2,517,525,832
Pagos de beneficios a los empleados	1,246,059,398	1,701,445,685
Valor cheques girados no cobrados	13,875,677	0
Impuestos pagados	145,371,680	121,271,659
Anticipos y avances recibidos de clientes	0	935,860
Recaudos recibidos de otros deudores	42,146,680	34,417,283
Intereses cuentas de ahorros	429,164	39,477
Otros pagos	40,031,418	22,980,947
<b>Efectivo neto generado por actividades de operación</b>	<b>1,953,133,725</b>	<b>392,006,905</b>
<b>Flujos de efectivo por actividades de inversión</b>		
Inversiones en instrumentos financieros	1,409,500,000	0
Compras de propiedades, planta y equipo	180,168,850	14,047,850
Compras de intangibles	1,314,950	1,044,482
<b>Efectivo neto utilizado en actividades de inversión</b>	<b>-1,590,983,800</b>	<b>-15,092,332</b>
<b>Flujos de efectivo por actividades de financiación:</b>		
Dividendos pagados a los accionistas	380,000,000	372,000,000
Préstamos recibidos	0	925,971,844
Pago de préstamos e intereses	4,433,524	650,136,488
<b>Efectivo neto utilizado en actividades de financiación</b>	<b>-384,433,524</b>	<b>-96,164,644</b>
<b>Aumento neto en el efectivo y equivalentes al efectivo</b>	<b>-22,283,599</b>	<b>280,749,929</b>
Efectivo y equivalentes al efectivo al comienzo del período	312,420,471	31,670,542
<b>Efectivo y equivalentes al efectivo al final del período</b>	<b>290,136,872</b>	<b>312,420,471</b>

  
AIDA EDILTRUDIS ASCENCIO HERNANDEZ  
GERENTE GENERAL

  
LUZ MARINA RIOS VANEGAS  
CONTADORA  
T.P. 201803-T

  
JULIAN ANDRES OSPINA QUINTERO  
REVISOR FISCAL  
T.P. 118326-T  
Ver Dictamen adjunto








AIDALAB S.A.S  
NIT 900.384.652 - 4

**ESTADO DE CAMBIOS EN EL PATRIMONIO**  
**DEL 1 DE ENERO DE 2019 AL 31 DE DICIEMBRE DE 2020**

Concepto	Saldo 31/12/2018	Incremento	Disminución	Saldo 31/12/2019	Incremento	Disminución	Saldo 31/12/2020
Capital Suscrito y pagado	20,000,000	0	0	20,000,000	0	0	20,000,000
Reservas Ocasiones	1,030,000,000	0	0	1,030,000,000	0	0	1,030,000,000
Utilidad o Excedente Acumulados	997,433,560	562,073,142	372,000,000	1,187,506,702	779,945,976	414,698,000	1,552,754,678
Utilidad o Excedente del Ejercicio	562,073,142	779,945,976	562,073,142	779,945,976	651,015,811	779,945,976	651,015,811
Reservas Obligatorias	40,474,845	0	0	40,474,845	0	0	40,474,845
Resultado Proceso de Conversion	-74,425,843	0	0	-74,425,843	0	0	-74,425,843
<b>Total</b>	<b>2,575,555,704</b>			<b>2,983,501,680</b>			<b>3,219,819,491</b>

  
AIDA EDILTRUDIS ASCENCIO HERNANDEZ  
GERENTE GENERAL

  
LUZ MARINA RIOS VANEGAS  
CONTADORA  
T.P. 201803-T

  
JULIAN ANDRES OSPINA QUINTERO  
REVISOR FISCAL  
T.P. 118326-T  
Ver Dictamen adjunto

